


















Calendari de recollida porta a porta als polígons industrials

	Dilluns	Dimarts	Dimecres	Dijous	Divendres	Dissabte	Diumenge
Tarda 14h	 Vidre	 Envasos		 Vidre	 Envasos		
Nit* 22h	 Paper i cartó	 Rebuig	 Paper i cartó	 Rebuig	 Paper i cartó	 Rebuig	
	 Orgànica	 Orgànica	 Orgànica	 Orgànica	 Orgànica	 Orgànica	 Orgànica

* Treis els contenidors al tancament de l'activitat, sempre abans de les 22 h.

Els contenidors s'han d'entrar el matí, en obrir l'empresa. No poden quedar a la via pública.
 Sempre han de complir les normatives UNE-EN 840-1:2013, UNE-EN 840- 2:2013, UNE-EN 840-3:2013.

Sistema d'aportació contenidors retolats amb el nom de l'empresa

Vidre	Envasos	Paper i cartó*	Orgànica	Rebuig
 120 i 240 litres	 de 120 fins a 1.100 litres	 Plegat 1.100 litres	 120 i 240 litres	 de 120 fins a 1.100 litres

* El cartó s'ha de treure preferentment plegat i el paper dins capses tancades. No s'han de superar mai els 15 kg de pes.

Calendario de recogida puerta a puerta en los polígonos industriales

	Lunes	Martes	Miércoles	Jueves	Viernes	Sábado	Domingo
Tarde 14h	 Vidrio	 Envases		 Vidrio	 Envases		
Noche* 22h	 Papel y cartón	 Rechazo	 Papel y cartón	 Rechazo	 Papel y cartón	 Rechazo	
	 Orgánica	 Orgánica	 Orgánica	 Orgánica	 Orgánica	 Orgánica	 Orgánica

* Saquen los contenedores al cierre de la actividad, siempre antes de las 22 h

Los contenedores se deben entrar por la mañana, al abrir la empresa. No pueden quedar en la vía pública. Siempre deben cumplir las normativas UNE-EN 840-1:2013, UNE-EN 840- 2:2013, UNE-EN 840-3:2013.

Sistema de aportación contenedores rotulados con el nombre de la empresa

Vidrio	Envases	Papel y cartón*	Orgánica	Rechazo
 120 y 240 litros	 de 120 hasta 1.100 litros	 Plegado 1.100 litros	 120 y 240 litros	 de 120 hasta 1.100 litros

* El cartón se debe sacar preferentemente plegado y el papel dentro de cajas cerradas. No se deben superar nunca los 15 kg de peso.