







Calendari de recollida porta a porta als polígons industrials



	Dilluns	Dimarts	Dimecres	Dijous	Divendres	Dissabte	Diumenge
Nit* 22h	 Paper i cartó	 Rebuig	 Paper i cartó	 Rebuig	 Paper i cartó	 Rebuig	

* Treis els contenidors al tancament de l'activitat, sempre abans de les 22 h

Els contenidors s'han d'entrar el matí, en obrir l'empresa. No poden quedar a la via pública.

Sempre han de complir les normatives UNE-EN 840-1:2013, UNE-EN 840- 2:2013, UNE-EN 840-3:2013.

Sistema d'aportació

Paper i cartó	Rebuig
 Plegat 1.100 litres	 de 120 fins a 1.100 litres

El cartó s'ha de treure preferentment plegat i el paper dins capsos tancades. No s'han de superar mai els 15 kg de pes.

Els contenidors s'han de retolar amb el nom de l'empresa.

Els contenidors han de comptar amb sistema de tancament i estar en bon estat de manteniment i neteja.

Calendario de recogida puerta a puerta en los polígonos industriales



	Lunes	Martes	Miércoles	Jueves	Viernes	Sábado	Domingo
Noche* 22h	 Papel y cartón	 Rechazo	 Papel y cartón	 Rechazo	 Papel y cartón	 Rechazo	

* Saquen los contenedores al cierre de la actividad, siempre antes de las 22 h

Los contenedores se deben entrar por la mañana, al abrir la empresa. No pueden quedar en la vía pública.

Siempre deben cumplir las normativas UNE-EN 840-1:2013, UNE-EN 840- 2:2013, UNE-EN 840-3:2013.

Sistema de aportación

Papel y cartón	Rechazo
 Plegado 1.100 litros	 de 120 hasta 1.100 litros

El cartón se debe sacar preferentemente plegado y el papel dentro de cajas cerradas. No se deben superar nunca los 15 kg de peso.

Los contenedores se deben rotular con el nombre de la empresa.

Los contenedores deben contar con sistema de cierre y estar en buen estado de mantenimiento y limpieza.